

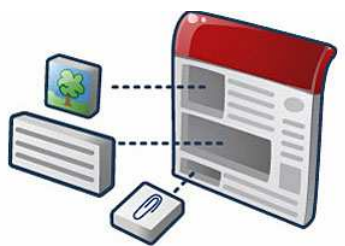


Generalitat de Catalunya
Departament d'Educació

Direcció General d'Ensenyaments Professionals, Artístics i Especialitzats
Unitat d'Educació Permanent



SETI CPA



Google Sites / Llocs web

per a treballar col·laborativament



<http://www.flickr.com/photos/52828833@N00/334144176>

Seminari permanent en **TIC** per a la formació de **P**ersones **A**dultes

3a sessió del curs 2009 / 2010, 26 de gener de 2010

Dossiers (A Pàgines): <http://phobos.xtec.net/fadulthood/wordpress/> | Accés a la XARPA: <http://fadulthood.ning.com>

Juan Miguel Muñoz jmunoz29@xtec.cat

Continguts de la 3a sessió Curs 2009 / 2010

Pàgina 3

Google Sites, llocs web per a realitzar col·laborativament.

Pàgina 4

Zona de pràctiques

Pàgina 6

Altres informacions d'interès:

- El google Maps. L'Street View i el Google Earth com a eina didàctica

Pàgina 7

Altres informacions d'interès:

- El Departament d'Educació completa la seva presència a Internet

Pàgina 8

Altres informacions d'interès:

- Propers esdeveniments d'interès

Pàgina 9

Coordinadors i coordinadores de SETICPA

Google Sites, llocs web per a treballar col·laborativament

<http://sites.google.com/>



Google Sites és una eina de la col·lecció de Google que ens ofereix un munt de possibilitats entre les que podem destacar les següents:

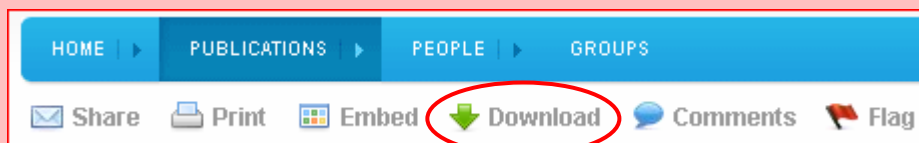
- La seva facilitat d'ús
- Permet construir un lloc web a la nostra mida
- Construir un lloc web en funció de les nostres necessitats i desitjos
- Crear llocs webs col·laboratius
- Mantenir informació permanent actualitzada al nostre espai web
- Compartir documents i arxius de tot tipus.

Les webs creades amb aquesta eina poden adaptar-se a moltes situacions i necessitats, un dels aspectes més interessants és que funciona com un wiki. Podem afegir si volem un senzill sistema d'anuncis amb l'estructura de blog. En definitiva virtuts no li falten per consagrar-se com una bona alternativa de disseny web a tenir en compte.

El **manual de Google Sites** el podeu consultar i/o descarregar des de la URL:

http://issuu.com/centrederecursos/docs/tutorial_google_sites

Per descarregar-lo només cal fer clic a la icona **Download**:



Enllaços a altres manuals i vídeotutorials sobre Google Sites

- ✓ Vídeotutorial de Google Sites amb subtítols en castellà:
http://www.youtube.com/watch?v=k1eF6XpEOSQ&feature=player_embedded
- ✓ Vídeotutorial en castellà: Pàgina Web con Google Sites 2009:
<http://www.youtube.com/watch?v=tDy-yTfYqx8>
- ✓ Videotutorial en català que explica com inserir un document a una Web creada amb Google:
<http://www.youtube.com/watch?v=EQXEZxeTN0g>
- ✓ Ayuda de Google Sites és la pàgina oficial de suport de Google:
<http://sites.google.com/support/?hl=es>
- ✓ GOOGLE SITES: un lloc web en 3 clics! Article de Xavier Suñé per a la revista Bits Espiral:
http://bits.ciberespiral.net/index.php?option=com_content&task=view&id=17&Itemid=26

- ✓ Diseñando webs colaborativas con Google sites, un Site del Manuel López Caparrós sobre el mateix Sites, que va actualitzant amb idees, novetats, recursos... Molt complet!:
<https://sites.google.com/site/webscolaborativas/home>

Recull d'algunes llocs web fets amb Google Sites

- ✓ Desenvolupament temàtic del Programa de les COMPETIC del Josep Manel Alarcó, del CFA Pau Casals de Rubí:
<http://sites.google.com/site/competictac/>
- ✓ Proyecto de Integración de las TIC en los Procesos de Aprendizaje y Comunicación del Aula (TAC) <https://sites.google.com/site/piefantastic/>
- ✓ Una web de classe:
<http://sites.google.com/a/googleclassrooms.org/mrs-richau/Home>
- ✓ Creació d'una revista escolar:
<http://sites.google.com/site/cs2itaca/Home>
- ✓ Webquests:
<http://sites.google.com/site/aprenwebquest/Home>
<http://sites.google.com/site/depedratalladaainternet/home>
- ✓ Lloc web sobre el Treball Cooperatiu en un treball conjunt de les assignatures de Didàctica General I i NTAE (Noves Tecnologies Aplicades a l'Educació) d'alumnat universitari:
<https://sites.google.com/site/treballcooperatiu/Home>
- ✓ Portal de la Comunitat Catalana de LiM:
<http://sites.google.com/site/limcatalunya/>
- ✓ Un equip de Voleybol
<http://sites.google.com/site/jordanhsvolleyball/>
- ✓ *Diseñando webs colaborativas con Google sites*, un Site del Manuel López Caparrós sobre el mateix Sites, que va actualitzant amb idees, novetats, recursos... Molt complet!:
<https://sites.google.com/site/webscolaborativas/home>



ZONA DE PRÀCTIQUES

P 1. Fem una cacera del tresor amb Sites

“Una **Cacera del tresor** és un tipus d'activitat didàctica molt senzilla que utilitzen els docents que integren Internet en el currículum. Consisteix en un seguit de preguntes i una llista de direccions de pàgines web, de les quals es pot extreure o inferir les respostes. Algunes inclouen una "Gran pregunta" al final, que requereix que els alumnes integren els coneixements adquirits durant el procés. En aquest text s'explica què és una cacera del tresor,

les seves potencialitats didàctiques, on trobar les caceres ja preparades a Internet i com preparar-les nosaltres mateixos, en funció dels nostres objectius curriculars”.

<http://webquest.xtec.cat/WebCaceres/tresor.htm>

Penseu un **tema** relacionat amb la/les **matèria/es** que impartiu a classe i feu una **“gran pregunta”** al respecte.

Desenvolueu-la a partir d'un lloc web del *Sites*.

Veieu-ne exemples per tenir més idees: <http://www.xtec.es/~ncoma4/caces/index.htm>

Aquí teniu una cacera del tresor pensada per aprendre a fer caceres del tresor:

<http://www.xtec.cat/~mlluelle/caceres/caceres.htm>

P 2. Fem un taulell d'anuncis del centre o de la nostra classe

Es tracta de fer un taulell d'anuncis o de notícies relacionades amb el centre o amb la nostra aula de classe.

Si ja teniu el lloc creat, per fer aquest exercici podeu anar directament a la pàgina 22 del **manual de Google Sites**.

P 3. Fem un repositori de documents

Pot donar-se el cas que en algun moment ens interessi tenir un lloc on centralitzar informació sobre un tema, per exemple les actes de les reunions de claustre, els treballs dels alumnes d'una matèria determinada, els logos del centre per a que estiguin a l'abast del professorat que fa circulars, notificacions, exàmens, per al blog de classe, etc.

En aquest cas, Google Sites, és també una bona solució, especialment perquè permet al mateix wiki de classe (o del centre o de l'assignatura...) tenir aquest espai per guardar documents de diversa tipologia.

Si ja teniu el lloc creat, per fer aquesta pràctica podeu anar directament a la pàgina 25 del **manual de Google Sites**.

P 4. Esborrem el lloc creat

Si el lloc que hem creat ha estat amb motius exclusivament de pràctica i per conèixer les possibilitats i el funcionament de Google Sites, per una raó púrament d'ecologia digital, és important que eliminem el lloc web. Per fer-ho podeu seguir les senzilles instruccions que trobareu a la pàgina 39 del **manual de Google Sites**.

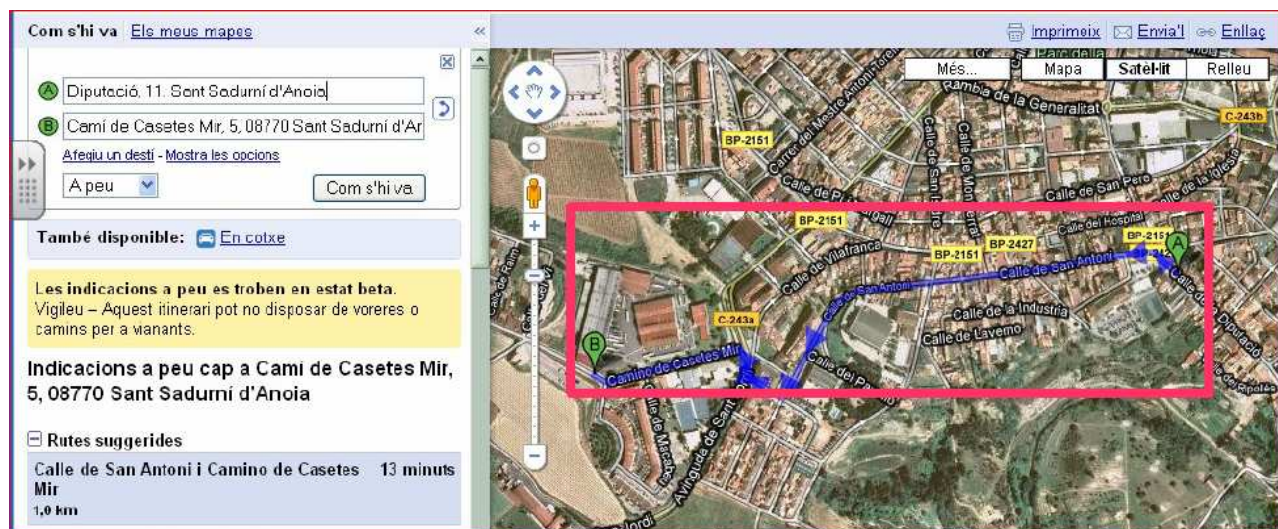
P 5. Lliure

Podeu crear un lloc des de zero que penseu que tindrà una utilitat real i pràctica per a la vostra tasca docent de la tipologia desitjada i fent servir les eines i recursos que el Sites ens ofereix. Podeu demanar orientació i idees o consultar amb el coordinador o coordinadora del vostre SETICPA qualsevol dubte que tingueu.

Altres informacions d'interès

El Google Maps. L'Street View i el Google Earth com a eina didàctica

<http://issuu.com/centrederecursos/docs/utilitatsgmaps>



Aprofitant que estem treballant eines de Google, volem compartir en aquest dossier un document sobre aquestes tres eines de Google que ha preparat el **José Luis Paraíso** i que pretén donar idees i pistes sobre com fer-les servir en l'ensenyament de **llengües**:

Em presento. La identificació personal i el domicili. I tu on vius? (ordres pel desplaçament seguint els carrers)

- **L'entorn proper** . Trobar habitatge. L'orientació. Els mitjans de transport. La compra i el temps lliure. L'entorn geogràfic.
- **El cos i la salut**. Anar al metge. La farmàcia. L'hospital.
- **El món laboral**. On trobar feina. Anar al lloc de treball. La oferta de feina, on és?
- **Viure a Catalunya**. Les institucions. Portar una instància. Els centres educatius. La divisió territorial de Catalunya. La geografia de Catalunya.

A l'àrea de **Socials**, la **Geografia** està prou clara. A banda de poder trobar els accidents geogràfics: rius, muntanyes..., les costes... Es poden fer visites virtuals tant a la Terra com al Sistema Solar. Es poden veure fons marins...

Com a auxiliar per les classes **d'Història** es poden visitar els llocs i ciutats que han marcat la història d'un país, d'Europa, etc.

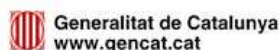
Es poden estudiar els diferents estils arquitectònics visitant-los a les gran ciutats. Bé triant els més representatius de un moviment i viatjant per les diferents poblacions. O bé estudiant-los dins d'una mateixa població.

I, un dels recursos **transversals** que ja fem servir és: **Fer un viatge virtual**. Que l'alumnat prepari informació prèvia del lloc i la expliquin fent servir el Earth, situant imatges a sobre del recorregut o del lloc que es visita.

El Departament d'Educació completa la seva presència a Internet

El Departament d'Educació completa la seva presència a Internet amb la posada en marxa d'aquestes tres noves plataformes de difusió que permetran donar a conèixer l'activitat del Departament i els projectes de la comunitat educativa a través de les xarxes socials i la web 2.0:

Blog: <http://www.gencat.cat/educacio/bloc>



Educació_cat



Twitter: http://twitter.com/Educacio_cat

Youtube: <http://www.youtube.com/educaciocat>

La ciutadania, i molt especialment la comunitat educativa, podrà rebre informació sobre les propostes i iniciatives del Departament, i també fer comentaris sobre aquestes mesures i plantejar els dubtes que desitgin.

Propers esdeveniments d'interès

1as Jornadas Internacionales sobre EEES: Evaluación. Barcelona. 4- 5 febrer 2010.

<http://www.uic.es/jornadas-eees>

Escola Virtual d'Hivern Espiral. Del 15 de febrer al 2 d'abril de 2010. Termini d'inscripció serà del 25 de gener al 7 de febrer de 2010:

<http://www.ciberespinal.org/ehe10/>

X Congreso EXPOEARNING i Educaparty: <http://www.expoearning.com/> Madrid. 24 i 25 de febrer de 2010.

I Congreso Iberoamericano sobre Calidad de la Formación Virtual (CAFVIR 2010)

<http://www.cafvir2010.uah.es/> Alcalá de Henares, Madrid. 24/2/2010

II Congreso DIM-AulaTIC. 18/19 de març en el marc d'Expodidáctica, Barcelona:

<http://blogs.uab.cat/grupodim/2010/01/06/2º-congreso-dim-aulatic/>

Coordinadors i coordinadores de SETICPA

Per tal d'afavorir la comunicació i el flux d'informació entre els coordinadors dels SETICPA i els responsables de les TIC dels centres i aules i igualment amb la resta del professorat, us indiquem el nom i c- electrònic dels coordinadors:

- **Barcelona: *Imma Barriendos***, Mestra del CFA Freire (Barcelona)
ibarrien@xtec.cat
<http://www.xtec.cat/cfafreire/>
- **Barcelona-Comarques: *Imma Vilatersana***, Mestra del CFA Els Tarongers (Mataró)
ivilater@xtec.cat
<http://xtec.cat/~ivilater/>
- **Baix Llobregat: *José Luis Paraíso***, Mestre de l'AFA de Sant Sadurní d'Anoia
jparaiso@xtec.cat
<http://blocs.xtec.cat/ticadults>
- **Vallès Occidental: *Montse Trullàs***, Mestra del CFA Anna Murià (Terrassa)
mtrulla2@xtec.cat
<http://www.xtec.net/cfaannamuria/>
- **Girona: *Vicens Gómez***, Mestre de l'AFA La Selva (Santa Coloma de Farners)
jgomez65@xtec.cat
<http://www.xtec.cat/afalaselva/>
- **Lleida: *Mamen Ruiz***, Professora del CFA Solsonès (Solsona)
mruiz299@xtec.cat
www.xtec.cat/cfasolsones
- **Tarragona – Terres de l'Ebre: *Josep Allueva***, Mestre del CFA Mas Pellicer (Reus)
jallueva@xtec.cat
<http://escolamaspellicer.blogspot.com/>
- **Coordinació TIC-TAC UFP: *Juan Miguel Muñoz***, Unitat d'Educació Permanent. Direcció General d'Ensenyaments Professionals, Artístics i Especialitzats.
cr-fpa@xtec.cat
<http://www.xtec.cat/fadults/>